



Account Type

Please choose one of the available account types below.

I am a parent/guardian of a child who is attending my child's school

I am a parent/guardian of a child who is attending my child's school

[Click here to have the account validation email resent](#)

Account Type

I am a parent/guardian of a child who is attending my child's school

I am a parent/guardian of a child who is attending my child's school

[Click here to have the account validation email resent](#)

Una vez que seleccione "Paso siguiente", llegará a un formulario con una serie de campos que deben completarse.

Create Your Aspen Account

Last name *

Address *

Apt #

State/province * NH

PostalCode *

Primary Phone *

Close Previous Step Next Step

Create Your Aspen Account

Information for the account owner (your parent or guardian) - This is the information for your child's:

First Name: [Redacted]

Last Name: [Redacted]

Address: [Redacted]

Apt #: [Redacted]

State/province: NH

Postal Code: [Redacted]

Primary Phone: [Redacted]

Una vez que haga clic en "Siguiete paso", llegará a un segundo formulario con una serie de campos que deben completarse.

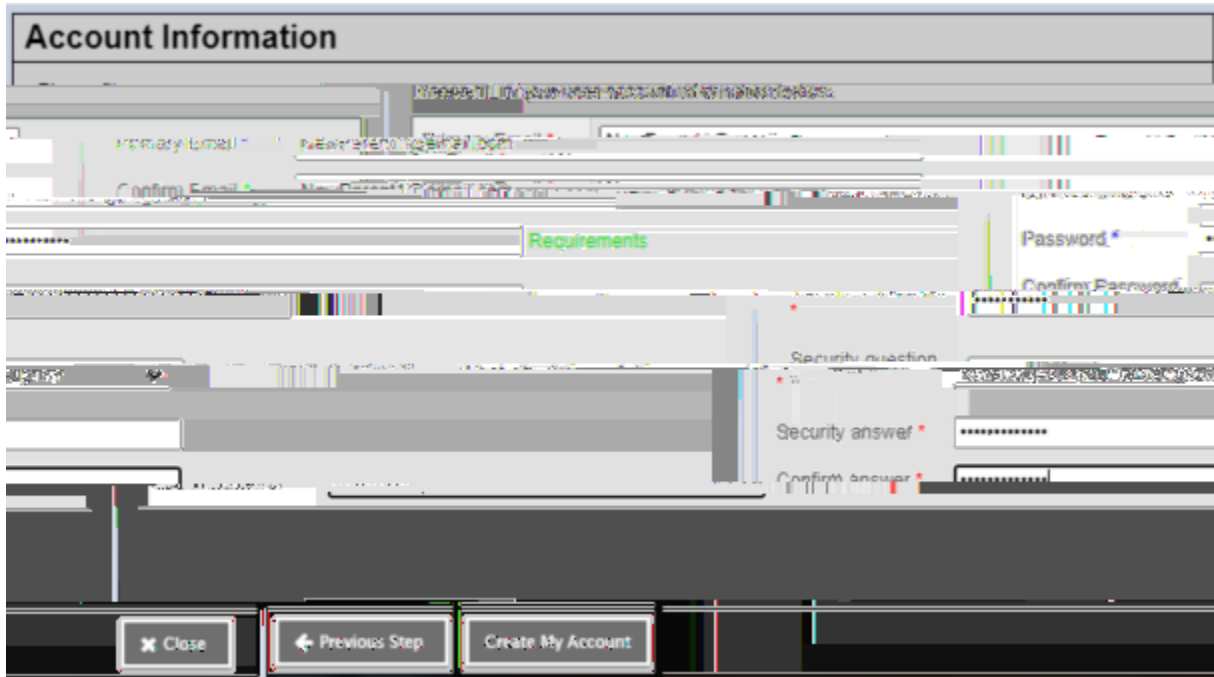
* Nota: Todos los campos con un asterisco rojo deben completarse.



* Nota: al crear una contraseña, recuerde los siguientes requisitos de contraseña:

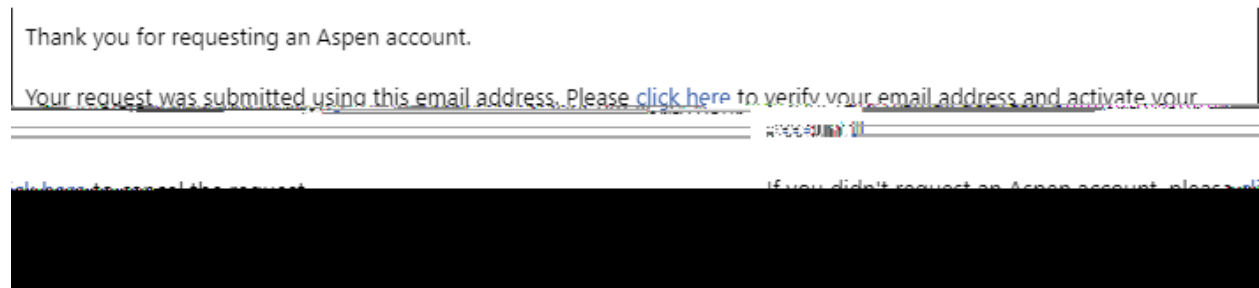
- La longitud mínima es 8
- Al menos un número
- Al menos una letra mayúscula y minúscula
-

Una vez que complete todos los campos, seleccione "Crear mi cuenta" en la parte inferior izquierda de la ventana.

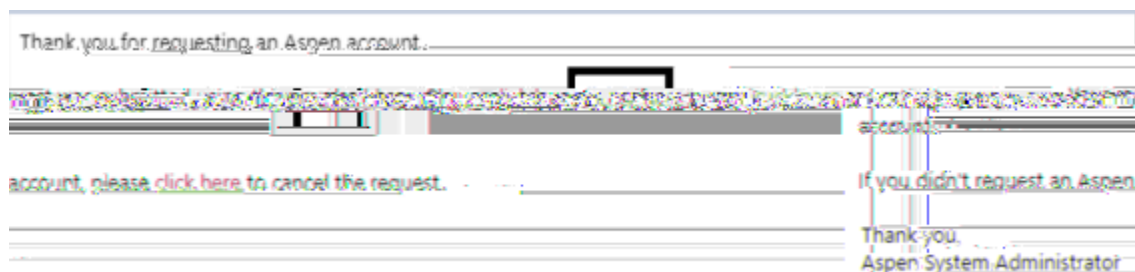


The screenshot shows a web form titled "Account Information". It contains several input fields: "Primary Email", "Confirm Email", "Requirements" (with a green label), "Password", "Confirm Password", "Security question", "Security answer", and "Confirm answer". At the bottom of the form, there are three buttons: "Close", "Previous Step", and "Create My Account".

Una vez que seleccione "Crear mi cuenta", recibirá un correo electrónico de confirmación a la dirección de correo electrónico que proporcionó. El correo electrónico se verá así:



Utilice el enlace en el correo electrónico proporcionado para verificar su dirección de correo electrónico y activar su cuenta



¡Felicidades! ¡Ha creado su cuenta del portal del Distrito Escolar de Nashua!